

# トレイラック/バントレイカート/ユニットカート 取扱説明書

お買い上げいただき誠にありがとうございます。正しく安全にご使用いただくために、この説明書をよくお読みください。また、お読みになった後は大切に保管してください。

## 1 製品外観 / 各部名称

●お買い上げの機種をご確認ください。

- トレイラックCシリーズ
- トレイラックCZシリーズ
- バントレイカート
- ユニットカート



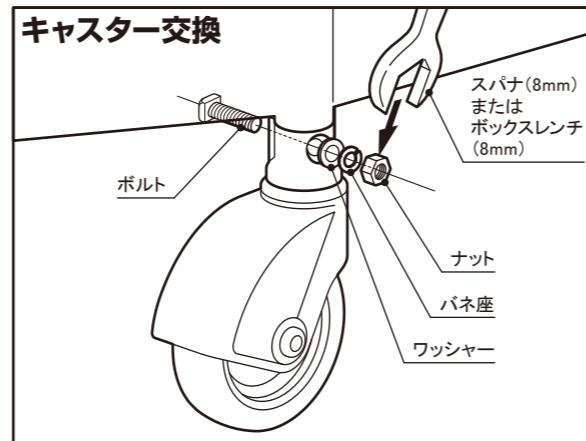
トレイラックCシリーズ



バントレイカート



トレイラックCZシリーズ



## 2 清掃方法について

●お約束ごとを守り、正しくお使いください。

中性洗剤を使い、水に濡らし絞ったダスターやスポンジタワシで拭き取ります。水気を切ってから乾いたダスターに除菌スプレー等を吹きかけ、拭き上げ乾燥させます。

清掃時の注意	
注意①	水やお湯を直接掛けて洗い流す事は極力避けるようにしてください。ある程度は耐水に対する処理は施していますが、本体内に水分が入り込むと錆の発生原因となり製品寿命が縮まります。
注意②	本体に水やお湯を掛けた場合、十分に乾燥させないと内部から錆が発生し、キャスターの走行性能を縮ませる可能性があります。
注意③	本体表面は樹脂パーツで覆われており紫外線の影響を受ける事から、乾かす際は直射日光の当たらない風通しの良いところで、十分に乾燥させてからご使用ください。
※補足	アルミトレイを使用すると天板に接触する部分が黒ずみます。これはアルミトレイ表面を覆っている皮膜が剥がれ素地材が付着したものが主な成分となります。WHO (世界保健機構) の調べでも有害ではないと報告されています。

## 3 使用上 / 管理上のご注意

**必ずお守りください** 人身への危害と財産への損害を未然に防ぐため、注意事項を記しています。ご購入の際には必ずお守りいただきますよう、お願いいたします。

### ⚠ 警告

背の高い機種をご使用の場合、上段のみに集中荷重させると重心が不安定になり転倒の危険性が増します。重量配分を中段以下が重くなるような配分が安定性に繋がります。

### ⚠ 警告

勢い良く動き出したり、急停止した場合、トレーや番重が飛び出し危険が伴うので、スムーズな走行を心がけてください。

### ⚠ 警告

本体材料は熱可塑性樹脂を使用していますので、火気の側や熱源近くで使用すると溶けてしまい、場合により発火する危険性があります。

### ⚠ 警告

揚げ物を直接本体天板に載せないでください。またアルミトレイ、プラトレイ等を置いた状態でも熱が伝導して、天板を溶かしたり変形したりする場合がありますので60℃以下でのご使用をお願いします。

### ⚠ 注意

未舗装の路面(砂利道など)や段差のある平らでない路面では使用しないでください。

●キャスターおよびフレームの変形や破損、故障の原因となります。

### ⚠ 注意

重量物台車として使用するなど、本来の目的以外の台車として使用させないでください。

●ケガや事故、破損の原因となります。

### ⚠ 注意

故障カートは使用しないでください。

●思わぬ事故や他のカートの破損原因となります。

### ⚠ 注意

段差のあるところでは十分注意して使用させてください。

●転倒してケガをすることがあります。

### その他の注意事項 1

標準仕様キャスターは惣菜作業室等で使用されているフライヤー油が長期間付着すると車輪材料成分が柔く摩耗しやすくなり、更に床、廊下等に車輪跡を付けてしまいますので、惣菜作業室等には溶けにくいナイロンキャスター車輪をご用命ください。

### その他の注意事項 2

屋外に放置や保管などで雨ざらしにしないでください。

●走行不良やサビ、汚れの原因となります。

### その他の注意事項 3

天板や支柱およびキャスター部にヒビ割れや亀裂を発見した場合は直ちにご使用を中止してください。

### その他の注意事項 4

静電気はカート本体から発生するとは考えにくく、衣服など他の要因から発生し人体からカートへ伝わりますので、カートに触れるときは樹脂部分を手のひらで握るようにしてください。(接触面積を増やす)

### その他の注意事項 5

キャスターは新しくても、強い衝撃を受けたもの、使用頻度が高いものなどはダメージを受けますので早めの交換が必要になります。メンテナンス等で車輪を外した場合はボルトにネジロック剤(住友3M社等)をご使用ください。CRCなどの揮発性の潤滑油はグリースを流しますので使用しないでください。当社のグリーススプレーなどをご使用ください。

### その他の注意事項 6

キャスターを横にひきずらないでください。

●床に黒い跡が付きます。

# トレイラック/バントレイカート/ユニットカート 取扱説明書

お買い上げいただき誠にありがとうございます。正しく安全にご使用いただくために、この説明書をよくお読みください。また、お読みになった後は大切に保管してください。

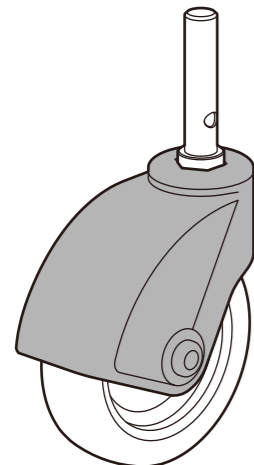
## 4 耐用年数、保証について

### 耐用年数

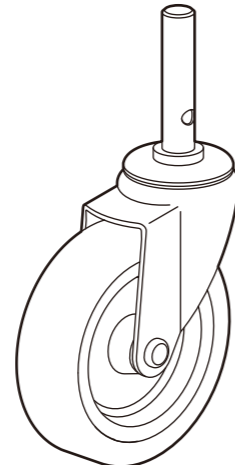
5年（消耗部品を除く）

- 耐用年数が過ぎましたら、お取替えをお勧め致します。
- 樹脂キャスターについては、**3年を目処に交換を推奨いたします。**  
キャスターの判別が解らない場合は弊社営業担当までおたずねください。

キャスターには種類があります。  
ご確認ください。



樹脂(グレー)  
エラストマー車(グレー)



ステンレス  
ゴム車(黒)/エラストマー車(グレー)/ナイロン車(白)

### 保証期間

納品日から正常のご使用下で1年間（日本国内）

- 購入日が特定できない場合は対象外となる場合があります。
- 以下の場合には保証期間内であっても有料修理になります。
  - ・適切な維持管理を怠ったことに起因する故障。
  - ・経年劣化、消耗部品の過酷な使用状況による故障。
  - ・落下、衝突などの大きな衝撃、外的要因での破損。

## 5 安全点検について

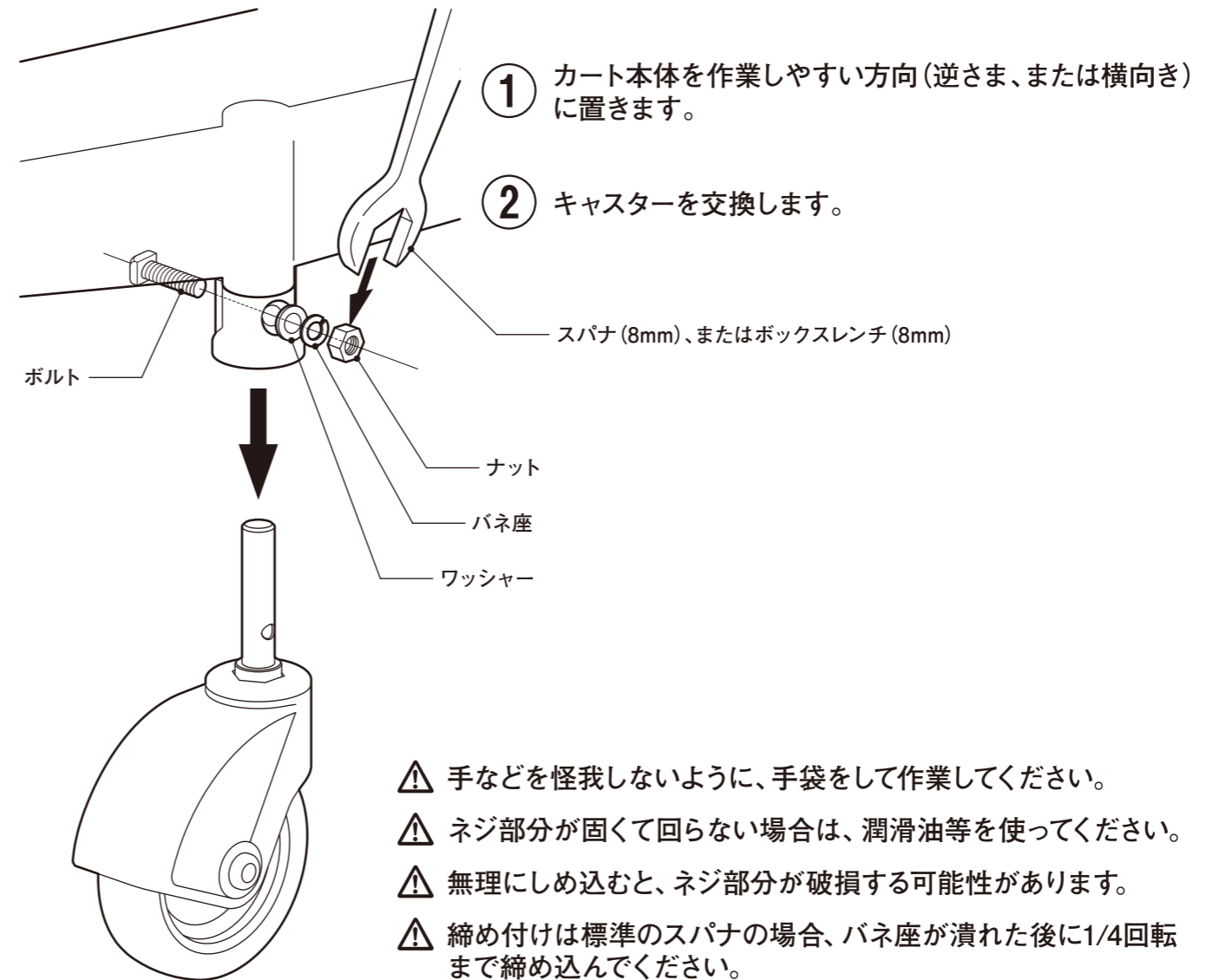
●安全にご使用いただくため下記の表に従って点検を行ってください。

点検箇所	点検内容	推奨点検時期
(a) キャップネジ	変型、破損、ゆるみ	1ヶ月ごと
(b) キャスター	固定箇所のゆるみ、走行の円滑さ、チリやゴミの付着、表面状態、錆	1ヶ月ごと
(c) 天板	ヒビ割れ、変型、欠損	1ヶ月ごと
(d) 支柱および本体	ヒビ割れ、亀裂、摩耗、変形などを目視および触感で行う	1ヶ月ごと

※安全点検のときに異状がある場合は、使用しないで、修理・交換等を行ってください。

## 6 キャスター交換方法

必要な工具：スパナ(8mm)、またはボックスレンチ(8mm)



### 【お手入れについて】

- お手入れは定期的に乾燥した柔らかい布で軽く拭いてください。  
(必要以上に強くこすりますとキズがつく場合があります。)  
汚れがひどい場合は、水に浸して固く絞った布か、水で薄めた中性洗剤(5~10%程度)に浸して固く絞った布で拭き、乾いた布で仕上げてください。

⊘ クリーナーなどの薬品類、シンナーやベンジンなどの有機溶剤は使わないでください。  
使用することにより隙間からしみこみ、本体のプラスチックを溶かして故障の原因になります。

### カワジュン株式会社

本社(東京) 〒103-007  
東京都中央区日本橋浜町3-15-1

札幌店	TEL.011(219)1961	土浦店	TEL.029(870)1561	金沢店	TEL.076(223)8281	神戸店	TEL.078(334)7171
盛岡店	TEL.019(653)7011	さいたま店	TEL.048(872)0191	静岡店	TEL.054(653)6021	広島店	TEL.082(511)8411
仙台店	TEL.022(262)9161	立川店	TEL.042(548)7331	名古屋店	TEL.052(953)1801	高松店	TEL.087(826)3181
郡山店	TEL.024(921)2141	東京店	TEL.03(3669)1851	京都店	TEL.075(693)3931	福岡店	TEL.092(737)8471
高崎店	TEL.027(320)1901	新潟店	TEL.025(290)6811	大阪店	TEL.06(6355)0131	熊本店	TEL.096(213)7751