

ショッピングカート29FN/29BN

取扱説明書

お買い上げいただき誠にありがとうございます。正しく安全にご使用いただくために、この説明書をよくお読みください。また、お読みになった後は大切に保管してください。

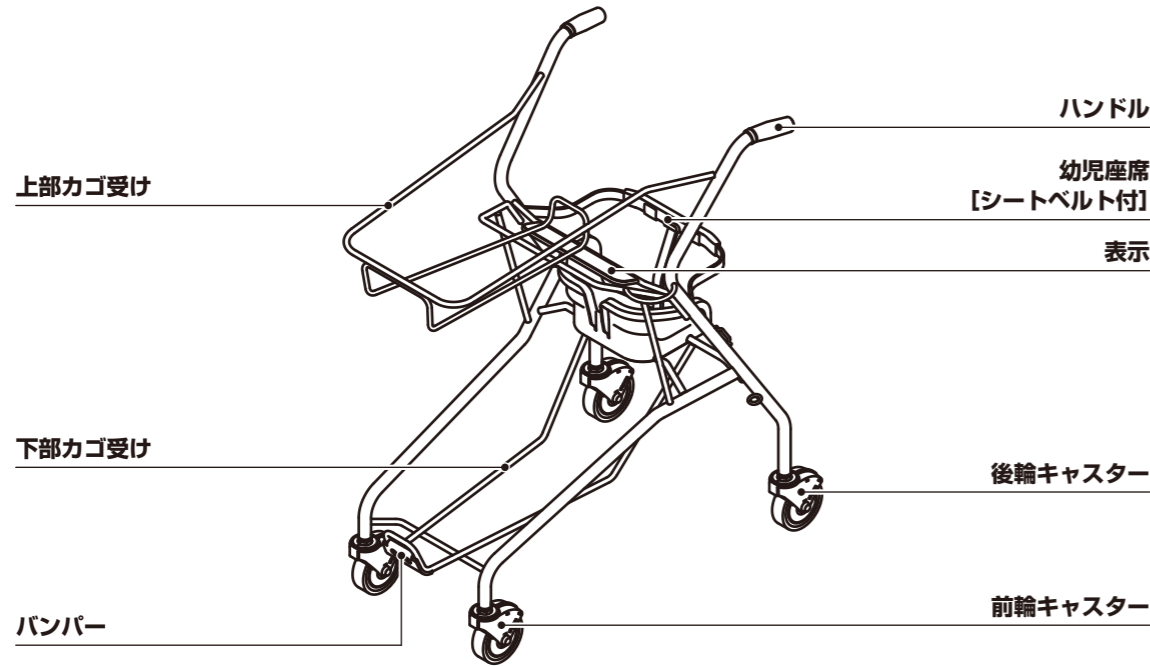
1 製品外観 / 各部名称

●お買い上げの機種をご確認ください。

- 中型サイズ
- チャイルドシート付
- 買物カゴ縦置



ショッピングカート29FN



ショッピングカート29BN



2 使用上 / 管理上のご注意

必ずお守りください 人身への危害と財産への損害を未然に防ぐため、注意事項を記しています。ご購入の際には必ずお守りいただきますよう、お願いいたします。

⚠ 警告

エスカレーターやオートスロープ、階段での使用はさせないでください。



●転倒してケガや事故の原因となります。

⚠ 警告

お子さまが座席に立っていたり、フレームやカゴに乗っている場合は中止させてください。



●転倒してケガをすることがあります。

⚠ 注意

お子さまがぶら下がったり、側面から体重をかけたりなど、遊具として使用させないでください。



●転倒してケガをすることがあります。

⚠ 警告

お子さまを乗せた状態で同伴者が離れている場合は、安全を確保してください。



●思わぬ事故の原因となります。

⚠ 注意

ネスタイングさせての移動は危険ですので、十分取まわしができる範囲内の台数にて行ってください。



●手の届かないカートは止められないため事故の原因となります。

⚠ 注意

未舗装の路面（砂利道など）や段差のある平らでない路面では使用しないでください。



●キャスターおよびフレームの変形や破損、故障の原因となります。

⚠ 注意

重量物台車として使用するなど、買い物以外の目的には使用させないでください。



●ケガや事故、破損の原因となります。

⚠ 注意

屋外や駐車場での放置は速やかに回収してください。



●車や人への衝突などの事故の原因となります。

⚠ 注意

故障カートは使用しないでください。



●思わぬ事故や他のカートの破損原因となります。

⚠ 注意

幼児座席のご使用年齢の範囲は12ヶ月～48ヶ月未満までとさせていただきます。また、ご使用時は向かい合わせに座らせ、必ずシートベルトの着用をお願いします。



12ヶ月～48ヶ月未満

その他の注意事項 1

雨ざらしにしないでください。



●走行不良やサビ、汚れの原因となります。

その他の注意事項 2

フレームおよびキャスター部にヒビ割れや亀裂を発見した場合は直ちにご使用を中止してください。

その他の注意事項 3

静電気はカート本体から発生するとは考えにくく、衣服など他の要因から発生し人体からカート（金属部）へ伝わりますので、カートに触れるときはなるべく樹脂部分（ハンドル）を手のひらで握るようにしてください。

その他の注意事項 4

キャスターは新しくても、強い衝撃を受けたもの、使用頻度が高いものなどはダメージを受けますので早めの交換が必要になります。メンテナンス等で車輪を外した場合、新しいロックナットで止めてください。一度外したナットはロックが効きにくくなりますので使用しないでください。CRCなどの揮発性の潤滑油はグリスを流しますので使用しないでください。当社のグリーススプレーなどをご使用ください。

その他の注意事項 5

キャスターを横にひきずらないでください。

●床に黒い跡が付きます。

ショッピングカート29FN/29BN

取扱説明書

お買い上げいただき誠にありがとうございます。正しく安全にご使用いただくために、この説明書をよくお読みください。また、お読みになった後は大切に保管してください。

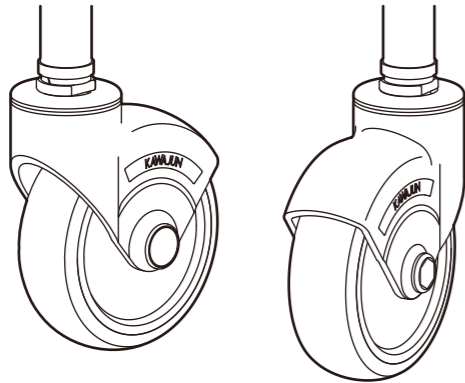
3 耐用年数、保証について

耐用年数

5年（消耗部品を除く）

- 耐用年数が過ぎましたら、お取替えをお勧め致します。
- 樹脂キャスターについては、**3年を目処に交換を推奨いたします。**
キャスターの判別が解らない場合は弊社営業担当までおたずねください。

樹脂キャスター



保証期間

納品日から正常のご使用下で1年間（日本国内）

- 購入日が特定できない場合は対象外となる場合があります。
- 以下の場合は保証期間内であっても有料修理になります。
 - ・適切な維持管理を怠ったことに起因する故障。
 - ・経年劣化、消耗部品の過酷な使用状況による故障。
 - ・落下、衝突などの大きな衝撃、外的要因での破損。

SGマークの賠償制度

SGマークの賠償制度は、ショッピングワゴンの欠陥により発生した人身事故に対する賠償制度です。

※SGマークの対人賠償責任保険は購入日から5年以内です。

4 安全点検について

●安全にご使用いただくため下記の表に従って点検を行ってください。

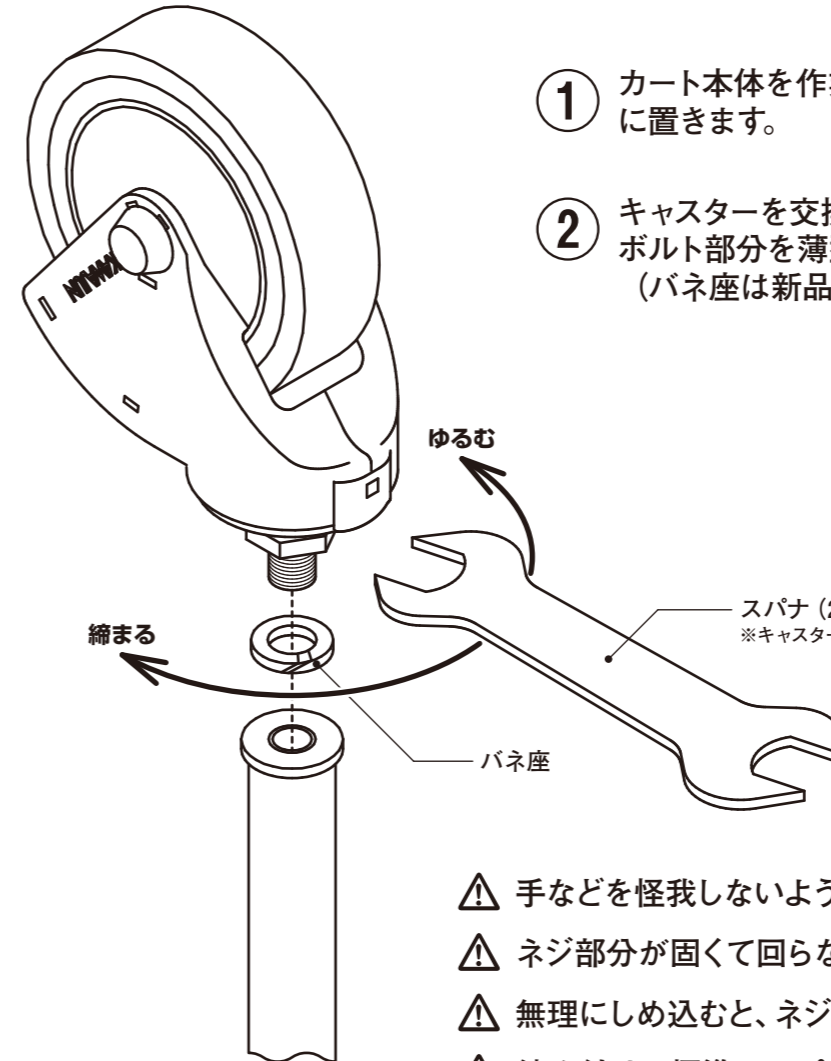
点検箇所	点検内容	点検時期
(a) 幼児座席	座席面の破損、外れ、座席周辺の割れ、変型、シートベルトの破損、外れ	6ヶ月ごと
(b) キャスター	固定箇所のゆるみ、走行の円滑さ、チリ等の付着	6ヶ月ごと
(c) その他	ボルトや溶接部などの接合部の外れ、塗装部のはがれ、フレーム等の変形	6ヶ月ごと
(d) 表示	使用者に対する表示部の有無、印刷表示等の読みやすさ	6ヶ月ごと
(e) フレームおよびキャスター	ヒビ割れ、亀裂などを目視および触感で行う	6ヶ月ごと

※安全点検のときに異状がある場合は、使用しないで、修理・交換等を行ってください。

5 キャスター交換方法

必要な工具：スパナ（21mm 薄型）

※キャスターの仕様によりサイズは異なります。



- ① カート本体を作業しやすい方向（逆さま、または横向き）に置きます。
- ② キャスターを交換します。
ボルト部分を薄型スパナでゆるめて、交換してください。
（バネ座は新品のご使用を推奨します。）

- ⚠ 手などを怪我しないように、手袋をして作業してください。
- ⚠ ネジ部分が固くて回らない場合は、潤滑油等を使ってください。
- ⚠ 無理にしめ込むと、ネジ部分が破損する可能性があります。
- ⚠ 締め付けは標準のスパナの場合、バネ座が潰れた後に1/4回転まで締め込んでください。

【お手入れについて】

- お手入れは定期的に乾燥した柔らかい布で軽く拭いてください。
（必要以上に強くこするとキズがつく場合があります。）
汚れがひどい場合は、水に浸して固く絞った布か、水で薄めた中性洗剤（5～10%程度）に浸して固く絞った布で拭き、乾いた布で仕上げてください。

⊘ クリーナーなどの薬品類、シンナーやベンジンなどの有機溶剤は使わないでください。
使用することにより隙間からしみこみ、本体のプラスチックを溶かして故障の原因になります。

カワジュン株式会社

本社（東京）〒103-007
東京都中央区日本橋浜町3-15-1

札幌店	TEL.011(219)1961	土浦店	TEL.029(870)1561	金沢店	TEL.076(223)8281	神戸店	TEL.078(334)7171
盛岡店	TEL.019(653)7011	さいたま店	TEL.048(872)0191	静岡店	TEL.054(653)6021	広島店	TEL.082(511)8411
仙台店	TEL.022(262)9161	立川店	TEL.042(548)7331	名古屋店	TEL.052(953)1801	高松店	TEL.087(826)3181
郡山店	TEL.024(921)2141	東京店	TEL.03(3669)1851	京都店	TEL.075(693)3931	福岡店	TEL.092(737)8471
高崎店	TEL.027(320)1901	新潟店	TEL.025(290)6811	大阪店	TEL.06(6355)0131	熊本店	TEL.096(213)7751