



フェイスオートアンコ P
Facing Auto Pusher P

目を引く陳列と前出し・補充作業の省力化を両立した自動前出しユニット。
角バー設置で商品を宙に浮いたように見せることができます。
An automatic facing unit that draws eyes to the products and reduces labor for product replenishing. Make the products appear to be floating in the air by installing the unit on a square bar.

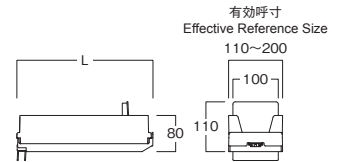
フェイスオートアンコ P30
Facing Auto Pusher P30

SFA169 (L300mm)

フェイスオートアンコ P35
Facing Auto Pusher P35

SFA170 (L350mm)

本体：ABS (透明)
ステー：ステンレス
アンコ：POM
バネ：ステンレス
均等耐荷重：2kg
Body: ABS (Transparent)
Stand: Stainless Steel
Pusher: POM
Spring: Stainless Steel
Load Capacity (evenly distributed): 2 kg



商品を1つ取るごとに、強力なバネにより他の商品が自動的に手前に移動。
前出し作業が不要になるうえに、商品のフェイスが乱れることもありません。
Whenever a product is removed, the strong spring backing will automatically push the remaining products to the front. This eliminates the additional labour needed for facing work without compromising the presentation.



※SFA169は170mm、
SFA170は220mm引き出せます。
※ Can be pulled out to:
SFA169 = 170mm
SFA170 = 220mm

本体を手前に引き出して商品補充ができます。引き出すと本体がロックされ、商品や手で本体が押されても戻らず、補充作業をスムーズに行えます。
The main facing unit can be pulled out for restocking of products. The main facing unit is locked once it is pulled out and will not retract even when force is applied to it, allowing restocking work to be done smoothly.



商品サイズに合わせて両側サイドの幅を調節できます。幅の調節はスリット固定式なので不用意に広がってしまうことはありません。(商品幅110~200mmまで対応します。)

Width can be adjusted on both sides according to display product size. As the width adjustment is made via the slots provided, the width will not change unintentionally. (For products of wide 110 - 200mm.)

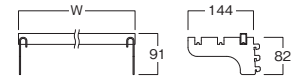
フェイスオートアンコ P バー S90
Facing Auto Pusher P Bracket Set S90

SFA180 (W898mm)

フェイスオートアンコ P バー S120
Facing Auto Pusher P Bracket Set S120

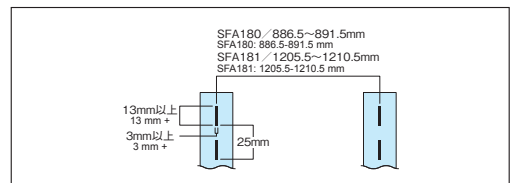
SFA181 (W1217mm)

本体：ステンレス
Body: Stainless Steel



角バーの取り付け位置を3段階に調節できます。
The square bars can be positioned at 3 different positions.

冷蔵ケース設置対応表 Chiller Case Installation Table



※冷蔵ケースの背面が傾斜している場合は設置できません。
※ Unable to install if the back of the chiller case is inclined.

H24mm以上×D14mmのフック用角バーに取り付けられます。
This mark indicates that the product can be installed on a square bar that is 14 mm deep and at least 24 mm tall.

冷蔵ケースの支柱スリットにセットできます。
取り付けの可否については「冷蔵ケース設置対応表」をご確認ください。
Can be installed into slit column of chiller cases.
Please confirm installation compatibility with the 「Chiller Case Installation Table」.

OPTION



POS レール F-L11

POS Rail F-L11

SEA115

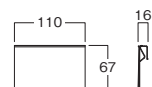
POP サイズ: W110 × H66mm

本体: PET + エラストマー (透明)

POP Size: W110 x H66 mm

Body: PET, Elastomer (Transparent)

フラップ
Flap



カードケース部がフラップ式なので商品の取り出しの邪魔になりません。

Flap-type card case will not get in the way of product removal.



ニュープロダクト
NEW PRODUCTS 00

フラップ
Flap

カードケース部がフラップ式なので商品の取り出しの邪魔になりません。
The flap-type card case allows easy access to the merchandise.